







<p>1/2011</p> 	<h1>Lerngarten RAD</h1>		<input checked="" type="checkbox"/> Kindergarten <input checked="" type="checkbox"/> Grundschule
		<input checked="" type="checkbox"/>  <input checked="" type="checkbox"/>  <input type="checkbox"/>  <input type="checkbox"/>  10 min	
<p>A</p>			
<p>Titel:</p>	<p><b>Puzzle Fahrrad und Motorrad</b></p>		
<p>Thema:</p>	<p>ein Puzzle (Fahrrad und/oder Motorrad richtig zusammensetzen)</p>		
<p>Material:</p>	<ul style="list-style-type: none"> <li>- Puzzle 1</li> <li>- Puzzle 2</li> <li>- Arbeitsteppich</li> </ul>		
<p>Auftrag:</p>	<p>Du brauchst:</p> <ul style="list-style-type: none"> <li>- das Puzzle Fahrrad und / oder</li> <li>- das Puzzle Motorrad</li> <li>- einen Arbeitsteppich</li> </ul> <p>➔ Lege die Puzzleteile gut sichtbar auf den Teppich und füge sie dann zu einem Bild zusammen.  <i>viel Spaß!</i></p>		
<p>Hinweise:</p>	<p>Das Puzzle kann auch als Arbeitsblatt ausgegeben und dann nach dem Zusammensetzen ins Heft geklebt werden.</p>		

## **PUZZLES zum Lerngarten Räder**

**Motorrad**

Quelle: pixelio.de

Fotograf: Dominik Pöpping

**Räder**

Quelle: pixelio.de

Fotografin: Jetti Kuhlemann

**Rad an Hecke**

Quelle: pixelio.de

Fotografin: Beate Heindl









