





<p>1/2011</p> 	<h1>Lerngarten RAD</h1>		<input checked="" type="checkbox"/> Kindergarten <input checked="" type="checkbox"/> Grundschule	
				
<p>A</p>	<input type="checkbox"/>	<input checked="" type="checkbox"/>	<input checked="" type="checkbox"/>	 <p>10 min</p>
<p>Titel:</p>	<p><b>Fahrzeug-Memory</b></p>			
<p>Thema:</p>	<p>Die Bezeichnungen verschiedener Fahrzeuge kennen und den entsprechenden Fahrzeugen zuordnen: Memory spielen</p>			
<p>Material:</p>	<ul style="list-style-type: none"> <li>- Fahrzeug - Memory</li> <li>- Arbeitsteppich</li> </ul>			
<p>Auftrag:</p>	<p>Du brauchst:</p> <ul style="list-style-type: none"> <li>- das Fahrzeug – Memory</li> <li>- einen Arbeitsteppich</li> </ul> <p>Verteilt die Karten auf dem Arbeitsteppich. Es beginnt, wer als Nächster Geburtstag hat.</p> <p><i>viel Spaß!</i></p>			
<p>Hinweise:</p>	<p>Die Bezeichnungen der abgebildeten Fahrzeuge müssen vorher allen bekannt sein. <b>Für Kinder, die noch nicht lesen können, kann man das Memory auch mit je 2 Bildkarten und ohne Wortkarten herstellen.</b></p>			


# Fahrzeuge – Memory – Bild – Wort 1



**Dreirad**




**Abschleppwagen**




**Fahrrad**


# Fahrzeuge – Memory – Bild – Wort 2



**Auto**




**Bus**




**Bagger**


# Fahrzeuge – Memory – Bild – Wort 3



**Krankenwagen**




**Abschleppwagen**




**Lastwagen**


# Fahrzeuge – Memory – Bild – Wort 4



**Lokomotive**




**Mofa**




**Motorrad**


# Fahrzeuge – Memory – Bild – Wort 5



**Motorrad**




**Roller**




**Skateboard**


# Fahrzeuge – Memory – Bild – Wort 6



**Traktor**



**Wohnwagen**



**Handwagen**