






| | | |
|---------------------------------------------------------------------------------------------|--------------------------------------------------------------------------------------------------------------------------------------------------------------------------------------------------------------------------------------------------------------------------------------------------------------------------------------------------------------------------------------------------------------------------------------------------------------------------------------------------------------------------------|-----------------------------------------------------------------------------------------------------|
| 1/2011  | <h1>Lerngarten RAD</h1> | <input checked="" type="checkbox"/> Kindergarten <input checked="" type="checkbox"/> Grundschule |
| A | <input checked="" type="checkbox"/>  <input type="checkbox"/>  <input type="checkbox"/>  |  15 min |
| Titel: | die kunterbunte Bilderschleuder | |
| Thema: | die künstlerische Gestaltung eines Rades | |
| Material: | <ul style="list-style-type: none"> - 2 runde Papiere (Durchmesser ca. 14 cm) für die farbige Gestaltung - 1 schwarzer Karton (Durchmesser ca. 28 cm) zum beidseitigen Aufkleben der gestalteten kleineren Papiere - Salatschleuder - Plakafarben - Pinsel - Kleber | |
| Auftrag: | <p>Du brauchst: Lies das bitte unter „Material“ obenstehend nach!</p> <p>So geht´s: Lege eines der beiden hellen Papiere in die Salatschleuder und tupfe einige Kleckse Farbe darauf. Nicht verreiben! Schließe den Deckel und drehe die Schleuder kräftig. Das kannst du wiederholen, wenn die Farbe nicht gut deckt! Verfahre mit dem zweiten Papier ebenso. Wenn die Farbe trocken ist, klebst du die beiden Papiere von zwei Seiten auf die größere Kartonscheibe.</p> | |
| Hinweise: | <p><i>viel Spaß!</i></p> <p>Tipp: Das Papier sollte etwas fester sein → Karton Gut geeignet sind Moderationskarten, die es in verschiedenen Größen und Farben zu kaufen gibt.</p> | |